

AGRONOMIA					
CATEGORIA	PAULO BOLDRIN	ABSTENÇÕES	BRANCOS	NULOS	TOTAL
Docentes	13	3	0	0	16
Discentes	9	508	1	0	518
TOTAL	98,75%	% do total de votantes (eleitores - abstenções)			

ENGENHARIA MECÂNICA					
CATEGORIA	ALEX	ABSTENÇÕES	BRANCOS	NULOS	TOTAL
Docentes	11	2	0	0	13
Discentes	5	103	0	0	108
TOTAL	100,00%	% do total de votantes (eleitores - abstenções)			

PSICOLOGIA					
CATEGORIA	SIMONE	ABSTENÇÕES	BRANCOS	NULOS	TOTAL
Docentes	7	2	0	0	9
Discentes	11	234	0	0	245
TOTAL	100,00%	% do total de votantes (eleitores - abstenções)			




ENGENHARIA DE SOFTWARE					
CATEGORIA	JOÃO	ABSTENÇÕES	BRANCOS	NULOS	TOTAL
Docentes	4	1	0	0	5
Discentes	3	110	0	0	113
TOTAL	100,00%	% do total de votantes (eleitores - abstenções)			

PEDAGOGIA					
CATEGORIA	ELI	ABSTENÇÕES	BRANCOS	NULOS	TOTAL
Docentes	8	0	0	0	8
Discentes	21	60	0	0	81
TOTAL	100,00%	% do total de votantes (eleitores - abstenções)			

MEDICINA VETERINÁRIA					
CATEGORIA	TALES	ABSTENÇÕES	BRANCOS	NULOS	TOTAL
Docentes	9	3	0	0	12
Discentes	26	341	0	0	367
TOTAL	100,00%	% do total de votantes (eleitores - abstenções)			

MEDICINA					
CATEGORIA	RYCHARD	ABSTENÇÕES	BRANCOS	NULOS	TOTAL
Docentes	15	25	0	0	40
Discentes	28	774	1	0	803
TOTAL	99,57%	% do total de votantes (eleitores - abstenções)			

DIREITO					
CATEGORIA	RENATA	ABSTENÇÕES	BRANCOS	NULOS	TOTAL
Docentes	12	16	0	0	28
Tec. Adm.	0	1	0	0	1
Discentes	1	659	0	0	660
TOTAL	100,00%	% do total de votantes (eleitores - abstenções)			

CATEGORIA	ENFERMAGEM					TOTAL
	BERENICE	ABSTENÇÕES	BRANCOS	NULOS		
Docentes	8	0	0	0		8
Discentes	16	95	0	0		111
TOTAL	100,00%	% do total de votantes (eleitores - abstenções)				

CATEGORIA	ENGENHARIA CIVIL					TOTAL
	VINICIUS	MILTON	ABSTENÇÕES	BRANCOS	NULOS	
Docentes	8	3	1	0	0	12
Discentes	10	0	159	0	0	169
TOTAL	76,14%	23,86%	% do total de votantes (eleitores - abstenções)			

CATEGORIA	CIÊNCIAS CONTÁBEIS					TOTAL
	RICARDO	ABSTENÇÕES	BRANCOS	NULOS		
Docentes	4	2	0	0		6
Discentes	2	84	0	0		86
TOTAL	100,00%	% do total de votantes (eleitores - abstenções)				

CATEGORIA	ADMINISTRAÇÃO					TOTAL
	KERLA	CARLOS	ABSTENÇÕES	BRANCOS	NULOS	
Docentes	4	1	0	0	0	5
Discentes	15	6	31	0	0	52
TOTAL	78,93%	21,07%	% do total de votantes (eleitores - abstenções)			

Paula

[Signature]

[Signature]