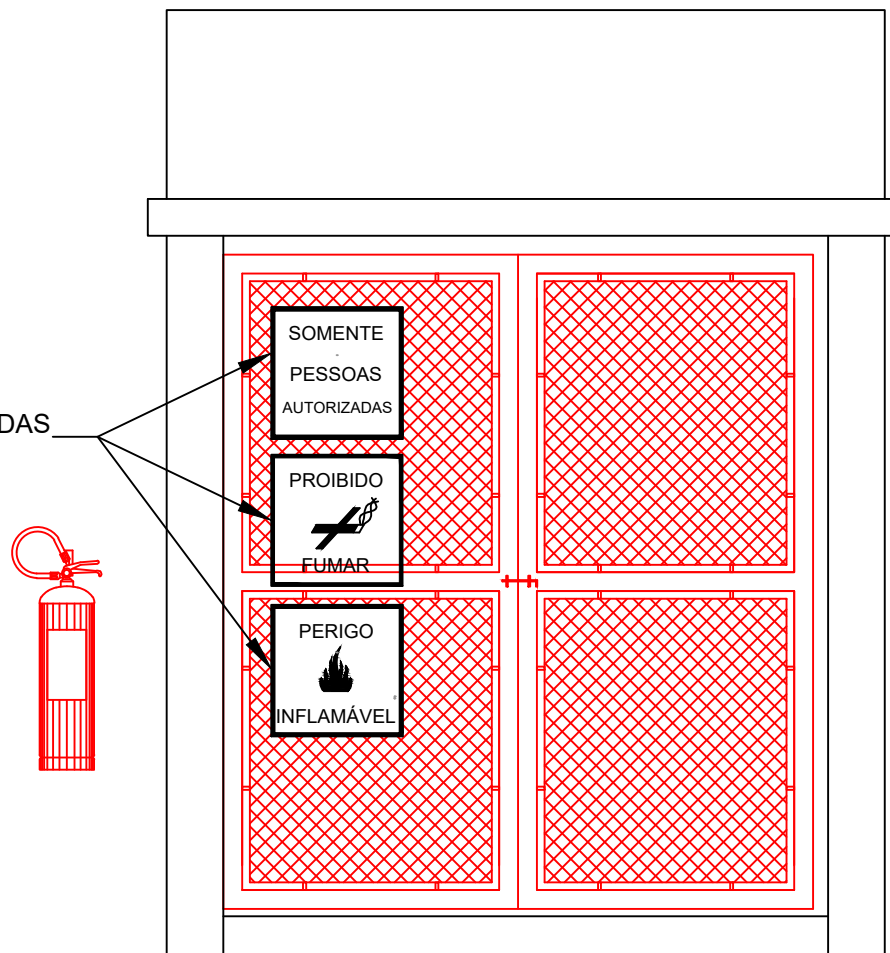


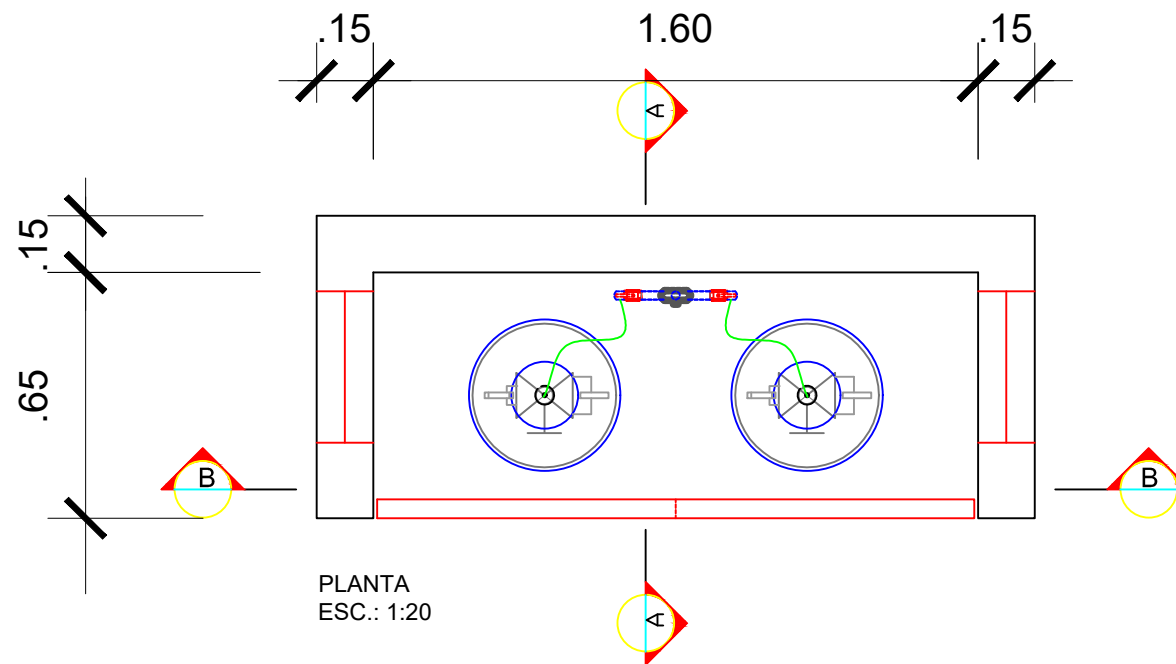
NICHO DA CENTRAL GLP

SINALIZAÇÃO VISÍVEL EM TODAS AS FACES DA CENTRAL

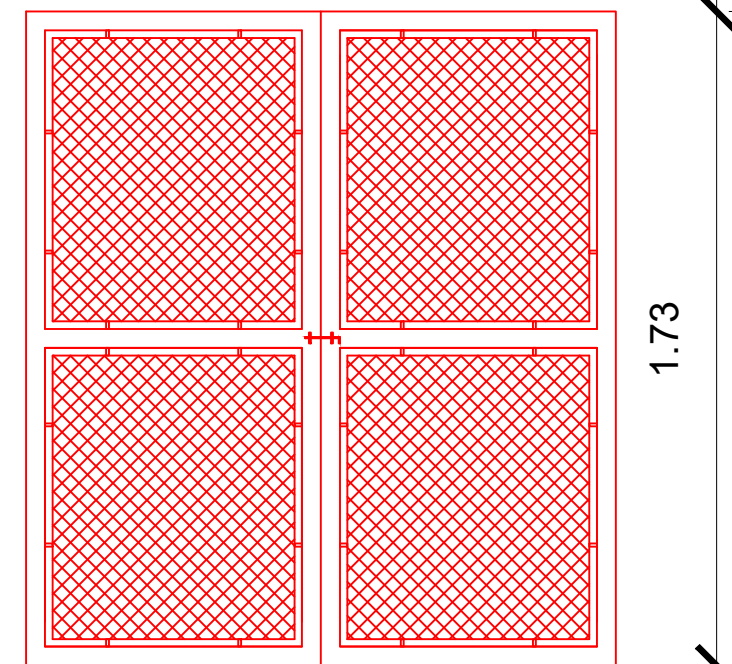
EXTINTOR 20 B:C



VISTA FRONTAL
ESC.: 1:20



PLANTA
ESC.: 1:20



PORTÃO
ESC.: 1:20

DESCRIMINAÇÃO:
CONSTITUINTES
-PORTÃO DE TELA ARAMADA TIPO PORTUGUESA ARAME GALVANIZADO FIO Nº12 BWC E MALHA 3X3 CM ESTRUTURA EM TUBO DE FERRO GALVANIZADO Ø=50MM(2") E PERFIL FERRO CHATO DE 3,4X19,2MM (3/16"X3/4")
PORTA-CADEADO E FECHO PEDRÊS.

PROJETO GLP - REFORMA LAB. MULTIUSUÁRIOS MODULO A - FACUL. DE AGRONOMIA DA UNIRV		
AUTOR DO PROJETO:		DATA: 09/11/2021
ENGENHEIRO MECÂNICO CREA 22.501-D	ANDERSON INÁCIO JUNQUEIRA JÚNIOR	ESCALA: INDICADA
UniRV - Universidade de Rio Verde CNPJ: 01.815.216/0001-78	UNIRV - UNIVERSIDADE DE RIO VERDE	FOLHA 02/06