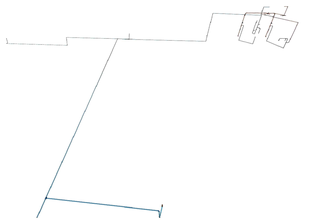

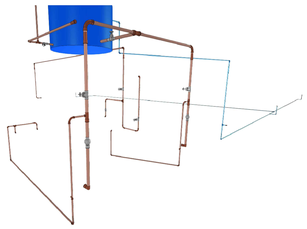

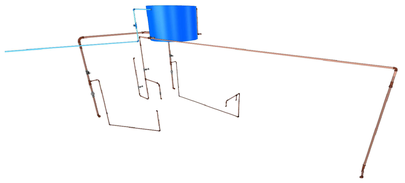

Legenda das indicações	
RG	Registro bruto gaveta ABNT c/PVC soldável - 1"
RG	Registro bruto gaveta ABNT c/PVC soldável - 2"
RG	Registro bruto gaveta ABNT c/PVC soldável - 3/4"
Saída	Saídas livres - 32 mm

Lista de materiais	
Alimentação	
Metais	
Registro de gaveta bruto ABNT	
3/4"	1 pç
PVC rígido soldável	
Adapt sold. c/ flange livre p/ cx. d´água	
25 mm - 3/4"	1 pç
Adapt sold.curto c/bolsa-rosca p registro	
25 mm - 3/4"	2 pç
Joelho 90° soldável	
25 mm	3 pç
Torneira de bóia	
3/4"	1 pç
Tubos	
25 mm	5.78 m
Água fria	
Metais	
Registro de gaveta bruto ABNT	
1"	2 pç
2"	1 pç
PVC rígido soldável	
Adapt sold. c/ flange livre p/ cx. d´água	
32 mm - 1"	3 pç
50 mm- 1.1/2"	1 pç
Adapt sold.curto c/bolsa-rosca p registro	
32 mm - 1"	4 pç
60 mm - 2"	2 pç
Bucha de redução sold. curta	
32 mm - 25 mm	1 pç
60 mm - 50 mm	2 pç
Curva 90 soldável	
50 mm	2 pç
Joelho 90° soldável	
25 mm	1 pç
32 mm	2 pç
Joelho de redução 90 soldável	
32 mm - 25 mm	1 pç
Tubos	
25 mm	5.55 m
32 mm	3.84 m
50 mm	3.04 m
60 mm	0.81 m
Tê 90 soldável	
32 mm	2 pç
60 mm	1 pç
Reservatório cilíndrico	
Polietileno	
1000 L	1 pç

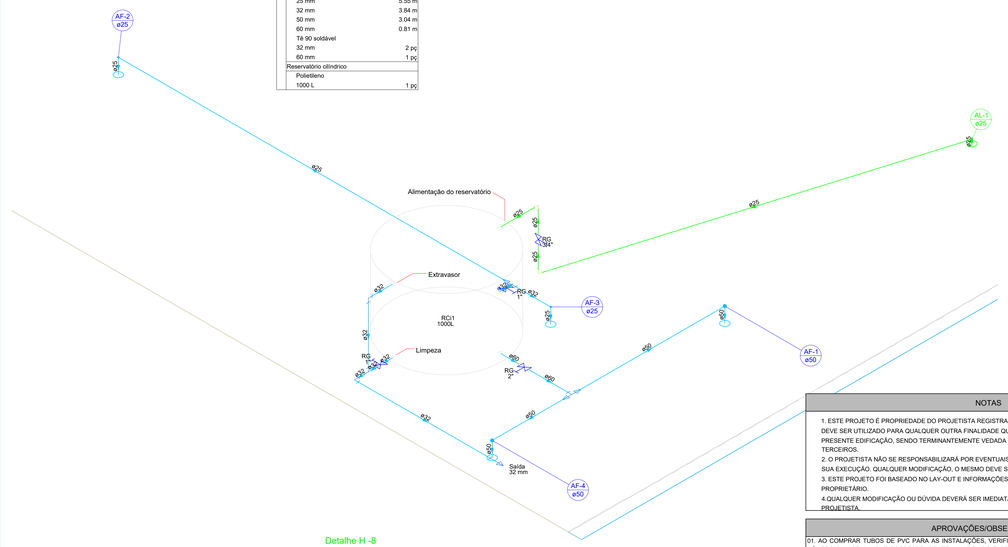

Detalhe H -8
Escala 1:25

Legenda de condutos
Água fria
Alimentação

Legenda das indicações	
RG	Registro bruto gaveta ABNT c/PVC soldável - 2"
Saída	Saídas livres - 32 mm

Lista de materiais	
Alimentação	
Metais	
Registro de gaveta bruto ABNT	
3/4"	1 pç
PVC rígido soldável	
Adapt sold. c/ flange livre p/ cx. d´água	
25 mm - 3/4"	1 pç
Adapt sold.curto c/bolsa-rosca p registro	
25 mm - 3/4"	2 pç
Joelho 90° soldável	
25 mm	3 pç
Torneira de bóia	
3/4"	1 pç
Tubos	
25 mm	5.78 m
Água fria	
Metais	
Registro de gaveta bruto ABNT	
1"	2 pç
2"	1 pç
PVC rígido soldável	
Adapt sold. c/ flange livre p/ cx. d´água	
32 mm - 1"	3 pç
50 mm- 1.1/2"	1 pç
Adapt sold.curto c/bolsa-rosca p registro	
32 mm - 1"	4 pç
60 mm - 2"	2 pç
Bucha de redução sold. curta	
32 mm - 25 mm	1 pç
60 mm - 50 mm	2 pç
Curva 90 soldável	
50 mm	2 pç
Joelho 90° soldável	
25 mm	1 pç
32 mm	2 pç
Joelho de redução 90 soldável	
32 mm - 25 mm	1 pç
Tubos	
25 mm	5.55 m
32 mm	3.84 m
50 mm	3.04 m
60 mm	0.81 m
Tê 90 soldável	
32 mm	2 pç
60 mm	1 pç
Reservatório cilíndrico	
Polietileno	
1000 L	1 pç

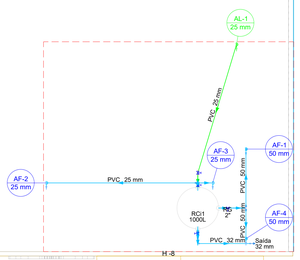

NOTAS

1. ESTE PROJETO É PROPRIEDADE DO PROJETISTA REGISTRADO NO SELO. CONFORME LEI N°: 5194/66 NÃO DEVE SER UTILIZADO PARA QUALQUER OUTRA FINALIDADE QUE NÃO SE RELACIONE COM A EXECUÇÃO DA PRESENTE EDIFICAÇÃO, SENDO TERMINANTEMENTE VEDADA SUA COLOCAÇÃO A DISPOSIÇÃO DE TERCEIROS.
2. O PROJETISTA NÃO SE RESPONSABILIZARÁ POR EVENTUAIS ALTERAÇÕES DESTE PROJETO DURANTE SUA EXECUÇÃO. QUALQUER MODIFICAÇÃO, O MESMO DEVE SER CONTACTADO.
3. ESTE PROJETO FOI BASEADO NO LAY-OUT E INFORMAÇÕES FORNECIDAS PELO ARQUITETO OU PROPRIETÁRIO.
4 QUALQUER MODIFICAÇÃO OU DÚVIDA DEVERÁ SER IMEDIATAMENTE COMUNICADA POR ESCRITO AO PROJETISTA.

APROVAÇÕES/OBSERVAÇÕES

01. AO COMPRAR TUBOS DE PVC PARA AS INSTALAÇÕES, VERIFICAR SE OS MESMOS CONTÉM A MARICAÇÃO COM O NÚMERO DA NORMA ABNT CORRESPONDENTE A MARCA DO FABRICANTE, E SEMPRE PROCURAR TUBOS E CONEXÕES DE MESMA PROCEDÊNCIA.
02. OS TUBOS DE PVC, QUANDO EMBUTIDOS EM ALVENARIA DEVERÃO FICAR TOTALMENTE INDEPENDENTES DESTAS, SEMPRE PREVENDO UMA FOLGA MÍNIMA DE 01(UM) DIÂMETRO ACIMA DA CANALIZAÇÃO UTILIZADA.
03. PARA EXECUÇÃO DAS JUNTAS SOLDADAS, SEGUIR SEMPRE AS ESPECIFICAÇÕES E ORIENTAÇÕES DO FABRICANTE DO MATERIAL UTILIZADO.
04. AS CURVATURAS EM TUBOS DE PVC, QUANDO NECESSÁRIAS, DEVERÃO SER EXECUTADAS SEMPRE COM AS CONEXÕES APROPRIADAS. JAMAIS UTILIZAR FOGO PARA TAL FINALIDADE.
05. EM TUBULAÇÕES AÉREAS, OS TRECHOS HORIZONTAIS, O DISTANCIAMENTO DOS SUPORTES OU BRAÇADEIRAS DEVERÃO SER NO MÁXIMO 10(DEZ) VEZES O DIÂMETRO DOS TUBOS E NOS TRECHOS VERTICAIS, A DISTANCIA É FIXADA EM 02(DOIS) METROS PARA TODOS OS DIÂMETROS.
06. UTILIZAR MÃO-DE-OBRA ESPECIALIZADA E QUALIFICADA PARA EXECUÇÃO DOS SERVIÇOS REFERENTES AOS SISTEMAS HIDRÁULICOS.
07. QUALQUER DÚVIDA OU PROBLEMA, CONSULTAR ANTES O ENGENHEIRO RESPONSÁVEL PELA OBRA E/OU PROJETO.

Uni RV
Universidade de Rio Verde

OBRA.: DEPARTAMENTO DE LOGÍSTICA E PATRIMÔNIO

PROP.: **UNIRV - UNIVERSIDADE DE RIO VERDE**

PROJETO: **PROJETO HIDRÁULICO**

ENDEREÇO: Fazenda Fontes do Saber, Campus Universitário
zona urbana CEP 75901-970 – Rio Verde – GO

SITUAÇÃO:
1:10000

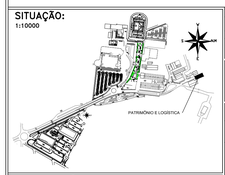

DESENHO:
ENG. ANIELE LACERDA MOREIRA
DATA: DEZEMBRO/2021

DECLARO PARA TODOS OS FINS QUE: A APROVAÇÃO DESTE PROJETO NÃO IMPLICA NO RECONHECIMENTO PELA PREFEITURA NO DIREITO DE PROPRIEDADE E NEM NA EXATIDÃO DAS MEDIDAS DO TERRENO.

ÁREAS	M²
À CONSTRUIR	**745,28**

PROPRIETÁRIO: UNIRV - UNIVERSIDADE DE RIO VERDE
CNPJ: 01.815.216/0001-78

PROJETO E RRT: **LORENA ARAÚJO SILVA**
UNIRV - UNIVERSIDADE DE RIO VERDE
ENGENHEIRA CIVIL - CREA: 1015011543/D-GO

ESCALA: INDICADAS

FOLHA: 2/2

CONTÉM: PLANTA BAIXA / DETALHES / PERSPECTIVA EM 3D

APROVAÇÃO:
ASSUNTO:

Planta Baixa - Cobertura
ESCALA: 1 : 75